

com
Plan

Erstregistrierung comPlan Online



- Gehe auf die [Webseite](#) von comPlan. Klicke auf die Anmeldemaske [comPlan Online Link \(1\)](#).

comPlan Beiträge Leistungen Artikel Vermögensanlagen Über uns Eintrittsrechner

comPlan Online (1)

comPlan
Die Pensionskasse
der Swisscom

> Beiträge > Leistungen > Vermögensanlagen
> Artikel > Downloads > Kontakt


News
Einkauf in die Pensionskasse (neue
Bankverbindung)
> Weiterlesen


comPlan Online
Dein persönliches Portal zur beruflichen Vorsorge.
Login auf comPlan Online

Login comPlan Online – Registrierung

Login

Melde dich bitte mit deiner E-Mail-Adresse
oder deiner AHV-Nummer an.

Benutzername* 

Kennwort* 

Nutzungsbedingungen

Weiter

[Registrieren mit Aktivierungscode →](#) (1)

[Ich habe mein Kennwort vergessen →](#)

comPlan

- Wenn du noch kein comPlan Online Login hast, klicke auf **Registrieren mit Aktivierungscode (1)**

Registriere dich für comPlan Online

1

Identifizierung

2

Benutzerdaten

3

E-Mail bestätigen

4

Zwei-Faktor
Auswahl


5

Zwei-Faktor
bestätigen

Bitte gib die Identifizierungsmerkmale ein.

AHV-Nummer (13-stellige Versichertennummer)* 

Geburtsdatum*

Aktivierungscode* 

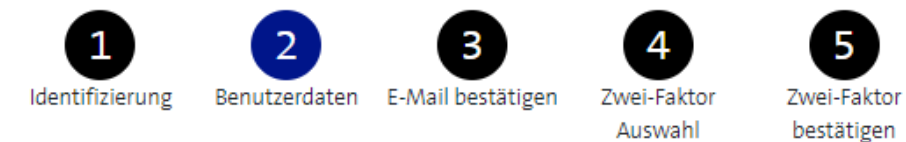
Ich habe die Nutzungsbedingungen gelesen und akzeptiere sie.

Weiter


Abbrechen

comPlan

- Füge im Feld **AHV-Nummer** deine 13-stellige Versichertennummer ein. Die Nummer beginnt mit 756. du findest sie z. B. auf deiner Krankenkassenkarte **(1)**
- Gib dein **Geburtsdatum** ein **(2)**
- Gib anschliessend deinen **Aktivierungscode** **(3)** ein, welchen du bei deinem Eintritt per Mail erhalten hast. Falls du diesen nicht mehr hast, kannst du bei comPlan via admin.complan@swisscom.com einen neuen Code beantragen
- Akzeptiere anschliessend die **Nutzungsbedingungen** **(4)** und klicke auf **Weiter** **(5)**



Bitte gib deine E-Mail-Adresse und dein neues Kennwort ein. Das Kennwort muss mindestens 14 Zeichen lang sein und Zeichen aus folgenden Gruppen enthalten: Zahlen, Kleinbuchstaben, Grossbuchstaben, Sonderzeichen.

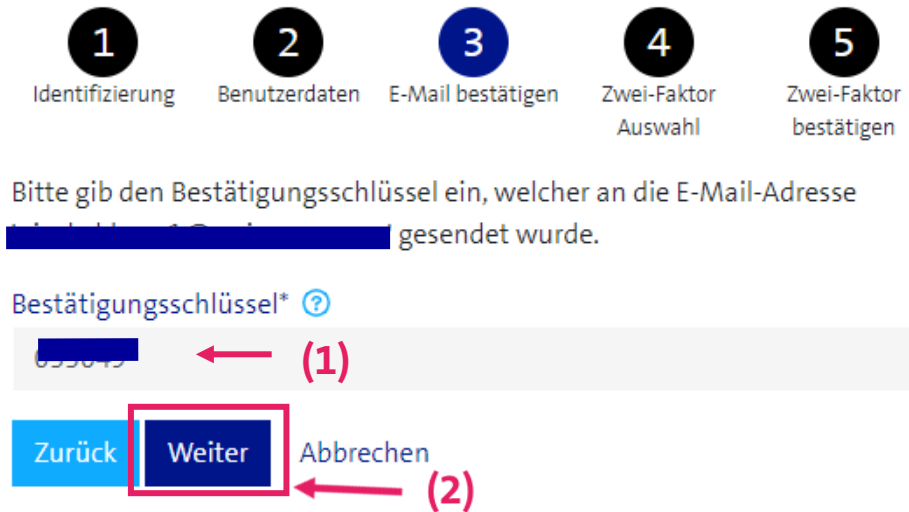
E-Mail-Adresse* 

Kennwort*

Kennwort wiederholen*

- Füge im Feld E-Mail deine **E-Mail-Adresse** ein. Vorzugsweise ist dies deine private E-Mail-Adresse. **(1)**
- Wähle im nächsten Schritt ein **Kennwort**, welches aus mindestens 14 Zeichen (inkl. Zahlen und Sonderzeichen) besteht, aus **(2)**
- Wiederhole das **Kennwort** **(3)**
- Klicke auf **Weiter** **(4)**

Login comPlan Online – E-Mail-Bestätigung



1 Identifizierung 2 Benutzerdaten 3 E-Mail bestätigen 4 Zwei-Faktor Auswahl 5 Zwei-Faktor bestätigen

Bitte gib den Bestätigungsschlüssel ein, welcher an die E-Mail-Adresse [redacted] gesendet wurde.

Bestätigungsschlüssel* ?

[redacted] ← (1)

Zurück Weiter Abbrechen ← (2)

- Gib den **Bestätigungsschlüssel**, den du per E-Mail erhalten hast, ein. **(1)**
- Klicke auf **Weiter** **(2)**

1

Identifizierung

2

Benutzerdaten

3

E-Mail bestätigen




4

Zwei-Faktor
Auswahl

5

Zwei-Faktor
bestätigen

Der Zugriff auf dein Benutzerkonto wird mit einer Zwei-Faktor-Authentifizierung zusätzlich geschützt. Bitte wähle aus, mit welcher Variante du dich zukünftig einloggen möchtest.

Zweifaktor-Authentifizierung via* Textnachricht auf Mobil-Nr. Mobil-Nr. 

Zurück **Weiter** Abbrechen

comPlan

- Wähle zwischen Authenticator App und Textnachricht (SMS), um die **Zweifaktor-Authentifizierung** durchzuführen. Entscheidest du dich für die Authenticator App, stelle bitte sicher, dass du die App auf deinem mobilen Gerät installiert hast. **(1)**
- Erfasse bei der Variante "Textnachricht auf Mobil-Nr." deine **Handy-Nummer**
- Klicke auf **weiter** **(2)**



Bitte gib den Bestätigungsschlüssel ein, welcher an die Mobilnummer
'07 97 2020 58' gesendet wurde.

Bestätigungsschlüssel*

 ← (1)

Zurück Weiter Abbrechen ← (2)

- Gib den **Bestätigungsschlüssel**, welchen du per SMS erhalten hast, ein **(1)**
- Klicke auf **Weiter (2)**
- Die **Registrierung ist somit abgeschlossen** und du kannst in comPlan Online deine persönliche Übersicht anschauen und Simulationen durchführen, viel Spass!

Login comPlan Online – Bestätigen mit der Authenticator-App

1

Identifizierung

2

Benutzerdaten

3

E-Mail bestätigen


4

Zwei-Faktor
Auswahl



5

Zwei-Faktor
bestätigen

Bitte öffne deine Authenticator-App und scanne den QR Code ein. Danach gib zur Bestätigung den angezeigten Code aus der Authenticator-App ein.

QR Code 

Bestätigungsschlüssel*

 (1)  (2)

- Öffne auf deinem Handy die **Authenticator-App**
- Scanne den **QR-Code**
- Gib den **Bestätigungsschlüssel**, welchen du in der App erhalten hast, ein **(1)**
- Klicke auf **Weiter** **(2)**
- Die **Registrierung ist somit abgeschlossen** und du kannst in comPlan Online deine persönliche Übersicht anschauen und Simulationen durchführen, viel Spass!

Mein Profil

Hans Muster

756.1234.1234.13
06.02.1987

Swisscom (Schweiz) AG
 7123456.01 | Eintritt per 01.08.2011

Berichte

- Vorsorgeausweis per heute >
- Vorsorgeausweis per Stichtag >

Willst du eine Simulation oder Mutation durchführen?
Dann klicke hier.

Personendaten / Zusatzdaten

Swisscom (Schweiz) AG <small>Arbeitgeber</small>		12.02.2025 <small>Stichtag</small>
120'000.00 <small>Jahreslohn</small>	100.00% <small>Beschäftigungsgrad</small>	Extra <small>Sparvariante</small>
01.08.2011 <small>Eintritt comPlan</small>	01.08.2011 <small>Eintritt Konzern</small>	

Personendaten / Zusatzdaten >
Entwicklung Altersguthaben >
Löhne >

Zusammensetzung Altersguthaben

388'857.50 <small>Reglementarisches Altersguthaben</small>	96'899.55 <small>davon BVG-Altersguthaben</small>
38'100.40 <small>davon Zusatzkonto</small>	0.00 <small>davon Konto für den Einkauf der vorzeitigen Pensionierung</small>

● Standard ● Zusatzkonto

Du bist nun in **comPlan Online** eingeloggt